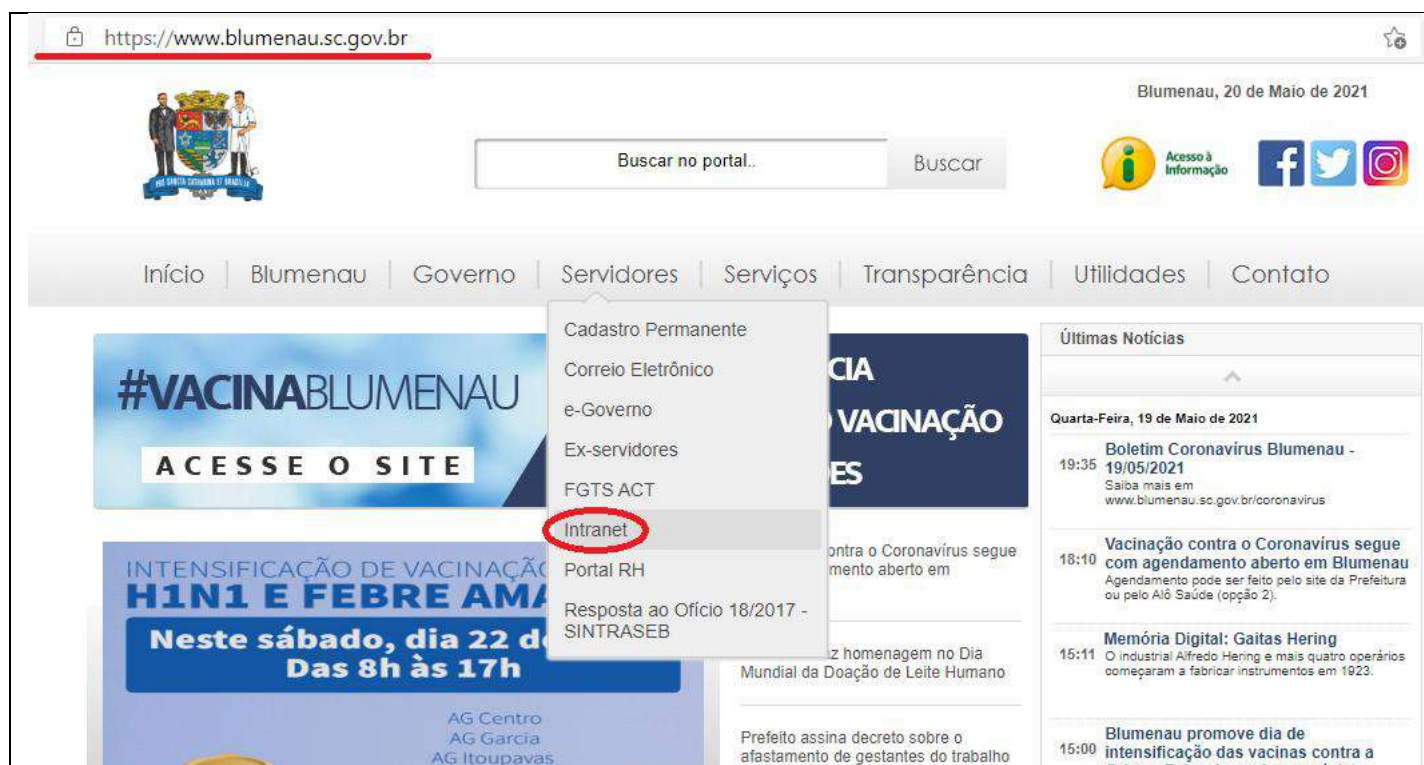


Passo a Passo para acessar o sistema de votação:

Para servidor ativos da PMB e Secretarias, através da Intranet PMB, acessar www.blumenau.sc.gov.br escolhendo o menu servidores e clicando no submenu intranet.



The screenshot shows the homepage of the Blumenau government website. The address bar displays <https://www.blumenau.sc.gov.br>. The date is Blumenau, 20 de Maio de 2021. A search bar is present with the text "Buscar no portal.." and a "Buscar" button. The main navigation menu includes: Início, Blumenau, Governo, Servidores, Serviços, Transparência, Utilidades, and Contato. A dropdown menu is open under "Servidores", listing: Cadastro Permanente, Correio Eletrônico, e-Governo, Ex-servidores, FGTS ACT, **Intranet** (highlighted with a red circle), Portal RH, and Resposta ao Ofício 18/2017 - SINTRASEB. The page also features a banner for "#VACINABLUMENAU" and "ACESSE O SITE", and a "Últimas Notícias" section with several news items.

Em seguida, irá abrir a página de login e senha, você deverá usar os dados que usa para acessar o portal RH, conforme imagem abaixo.



The screenshot shows the Intranet login page. The address bar displays <https://www.blumenau.sc.gov.br/intranet/acessointranet.aspx>. The page header includes the logo of the Prefeitura de Blumenau and the Intranet logo with the text "INTRANET Informação e Conhecimento". Below the header, there is a breadcrumb trail: "PMB - Acesso à Intranet". The main content area features a large background image of a fingerprint. In the bottom right corner, there is a login form with the following fields: "Login do RH" (with a blacked-out input field), "Senha do RH" (with a masked input field), and an "Entrar" button. The Intranet logo and text "INTRANET Informação e Conhecimento" are also visible at the bottom of the page.

Caso não lembre seu usuário e senha, entrar em contato com o RH da Prefeitura.

Após efetuar o login na Intranet, verifique se o seu nome está aparecendo na apresentação e clique na botão "Votação ISSBLU". **Este botão será liberada apenas um dia antes da eleição.**



Nesta página você deverá inserir as mesmas credenciais de acesso da INTRANET, e clicar em "Entrar para Votar".



Nesta página, algumas mensagens poderão ser apresentadas:

1. **“INICIAR VOTAÇÃO”**

Caso esta mensagem seja apresentada, você estará apto para votar. Confira seu dados e clique em “INICIAR VOTAÇÃO”, e será redirecionado para o sistema de votação online.

Vá para o passo “COMO VOTAR”.



Eleição dos Conselhos de Administração e Fiscal do ISSBLU

ISSBLU®

SEUS DADOS:

Nome

CPF

clique para Votar:

INICIAR VOTAÇÃO

2. **“Eleitor já votou nessa eleição!”**

Caso esta mensagem seja apresentada, significa que você já concluiu a votação. Apenas um voto por CPF será permitido.

3. **“Eleitor não encontrado na base de dados dessa eleição”**

Caso esta mensagem seja apresentada, significa que você não preenche os requisitos de eleitor.

Poderão votar os servidores efetivos, ativos e aposentados, que tenham ingressado no serviço público municipal até 26/03/2021, assim como os pensionistas classificados como vitalícios que adquiriram essa condição no mesmo prazo.

Você pode validar se seu nome está na lista geral de votantes em:

<https://issblu.sc.gov.br/eleicoes/eleicao-para-a-escolha-dos-membros-dos-conselhos-de-administracao-e-fiscal-do-issblu---20212025>

Caso se enquadre nos requisitos e seu nome não está na lista, entrar em contato com o RH do órgão o qual você está vinculado para verificar sua situação.

Como Votar:

Esta é a primeira tela do sistema de votação. Você deverá confirmar se o nome do eleitor é o seu, e clicar em “Iniciar Votação”.



Ao iniciar a votação, o tempo da sessão será de **5 minutos**, um contador no final da página será mostrado. Caso este tempo expire, basta acessar novamente a votação.

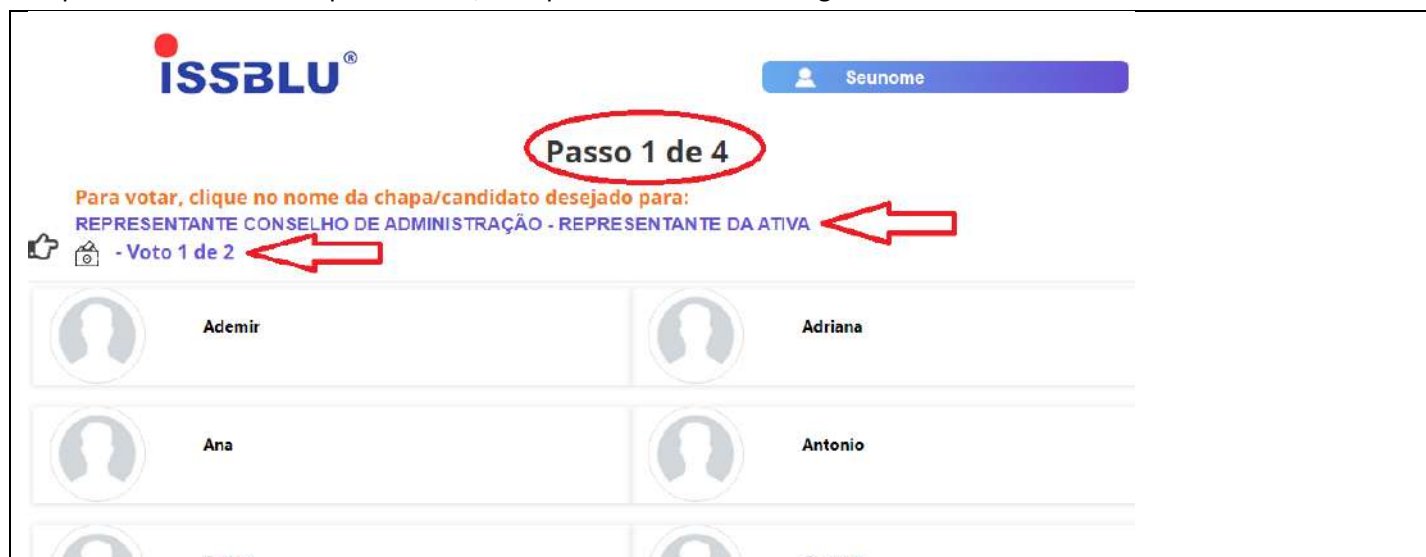
Você deverá votar em 6 (Seis) candidatos, escolhendo:

- 2 (dois) candidatos entre os servidores ativos para o Conselho de Administração;
- 1 (um) candidato entre os servidores inativos para o Conselho de Administração;
- 2 (dois) candidatos entre os servidores ativos para o Conselho Fiscal;
- 1 (um) candidato entre os servidores inativos para o Conselho Fiscal.

A votação se dará em 4 passos e para cada um destes será informado qual o conselho e quantidade de votos.

Para facilitar a votação, tenha em mãos os nomes de seus candidatos. Acesse o informativo para saber quais são os candidatos: https://issblu.sc.gov.br/uploads/pdfs/eleicoes_arquivos/4/2021-EleicaoInformativo_site.pdf

Clique no nome do seu representante, e depois confirmar ou corrigir.



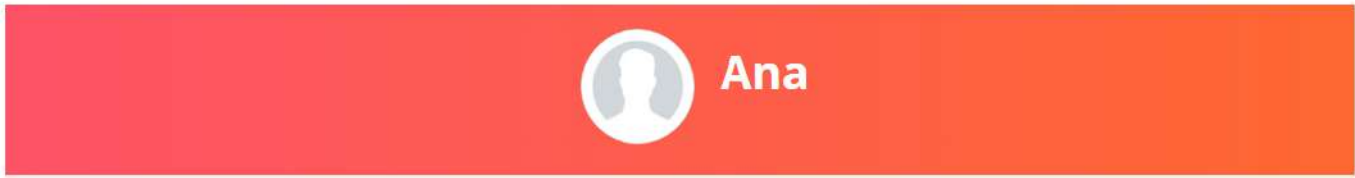
Passo 1 de 4

Para votar, clique no nome da chapa/candidato desejado para:

REPRESENTANTE CONSELHO DE ADMINISTRAÇÃO - REPRESENTANTE DA ATIVA



- Voto 1 de 2



Passo 1 de 4

Para votar, clique no nome da chapa/candidato desejado para:

REPRESENTANTE CONSELHO DE ADMINISTRAÇÃO - REPRESENTANTE DA ATIVA



- Voto 2 de 2



Passo 2 de 4

Para votar, clique no nome da chapa/candidato desejado para:

REPRESENTANTE CONSELHO DE ADMINISTRAÇÃO - REPRESENTANTE INATIVO




- Voto 1 de 1



Passo 3 de 4

Para votar, clique no nome da chapa/candidato desejado para:

REPRESENTANTE CONSELHO FISCAL - REPRESENTANTE DA ATIVA




- Voto 1 de 2



Passo 3 de 4

Para votar, clique no nome da chapa/candidato desejado para:

REPRESENTANTE CONSELHO FISCAL - REPRESENTANTE DA ATIVA



- Voto 2 de 2



Passo 4 de 4

votar, clique no nome da chapa/candidato desejado para:

REPRESENTANTE CONSELHO FISCAL - REPRESENTANTE INATIVO

Voto 1 de 1

Ao final, será apresentado o comprovante de votação. Esta mensagem indica que você concluiu a votação e suas escolhas foram computadas.

FIM, SEU VOTO FOI COMPUTADO!

Comprovante de Votação:

**Eleição dos Conselhos de Administração e Fiscal do ISSBLU
2021-2025**

Eleitor: Seu Nome

Nº do comprovante: **fcTT16999**

Votação realizada em 19/05/2021 11:05h

Imprimir

Fechar